

MONTERINGSVEJLEDNING:

BRUSEDØR med hængsler / Semplicita

FØR MONTERING:

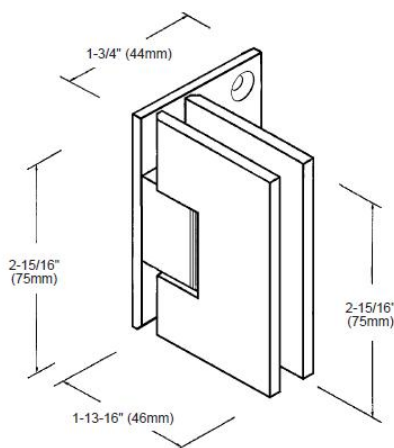
Efter udpakning placer aldrig glasset på et hårdt underlag som beton, fliser m.m. Stil glasset forsvarligt på f.eks. træklokker, plastikkloder eller andet.

Tjek glasset for stødte hjørner, skaller eller ridser og reklamer straks til forhandleren.

KONTROLLER GLASSET INDEN MONTERING – EFTER MONTERING KAN DER IKKE REKLAMERES

Ved en matelux/ætsset løsning skal den ru/matte side altid vende ud (væk fra vandet).

Ved glas behandlet med Clear Cover skal den behandlede side vende ind i bruseren, følg etiketten som sidder på glasset.



MONTERING:

1. Glasset skal være fri for snavs og fedtstoffer inden montering af hængslerne.
2. Der følger mellemlæg med hængslerne. Tykkelsen af mellemlæg afhænger af glassets tykkelse.

6 mm glas:	Tyk og tyk mellemlæg
8 mm glas:	Tynd og tynd mellemlæg
3. Monter hængslerne på døren. Hængslerne skal sidde midt i hakket for at give den største justeringsmulighed. Spænd skruerne skiftevis til.
4. Skruer og plugs skal passe til væggens materiale.
5. Tjek herefter at døren bevæger sig frit i dørhullet.
6. Monter grebet

MONTERINGSVEJLEDNING:

BRUSEDØR med hængsler / Semplicita

RENGØRING OG VEDLIGEHOLDELSE:

Glasvæg:



Ved daglig brug er det nok at trække vandet af med en gummiskraber. Vær dog opmærksom på, at metallet på skraberen ikke rammer glasset, da glasset bliver ridset. Tør evt. efter med et vaskeskind eller lignende.

Hvis der efter længere tids brug opstår kalkaflejringer, kan det fjernes med almindelig kalkfjerner eller en eddikeblanding. Tjek om de øvrige materialer i brusenichen kan tåle rengøringsmidlet og følg anvisningerne på sikkerhedsdatabladet, som oftest findes på leverandørens hjemmeside.

Der må **ikke** bruges skuremidler eller metalgenstande til fjernelse af kalk – det vil ridse glasset!

Beslag:

Brug **aldrig** flydende rengøringsmidler, der indeholder slibestoffer eller rengøringsmidler, der indeholder ammoniak, saltsyre, acetone, blegevand, syre til husholdning, forskellige desinfektionsmidler, ren eddike eller slibesvamp og ståluld. Den bedste måde at vedligeholde hængslet på er, at tørre det af i et blødt håndklæde efter brug. Hvis der opstår kalkaflejringer med tiden, kan hængslet tørres af i varmt vand blandet med en mild sæbe. Husk at bruge en blød, ikke-slibende klud, og skyl grundigt efterfølgende med varmt vand og tør efter med en blød klud.

		
A/S J.N. Bech Hjaltensvej 23 8960 Randers SØ		
EN 14428 Bruseafskærmning		
	i.d	d
Brudegenskaber		x
Holdbarhed		x
Rengøring		x
Stabilitet		x
Tæthed	x	
i.d. = ikke deklareret / d. = deklareret		
		
Randers, 2013 Signatur:		
